

中国国际贸易促进委员会珠海市分会

珠贸促法[2020]2号

珠海市贸促会关于新型冠状病毒肺炎疫情防控期申办原产地证书的通知

广大企业：

为做好新型冠状病毒肺炎疫情防控工作，有效减少人员聚集，阻断疫情传播，同时保障企业及时顺利申办各类原产地证书，现就疫情防控期间企业申办原产地证书事宜通知如下。

一、实现 24 小时“足不出户、自主打印”原产地证书申办。

疫情期间，为最大限度保障大家生命安全和身体健康，珠海市贸促会鼓励广大企业积极开通贸促会原产地证书自主打印功能。企业可配置任一型号彩色激光打印机，按附件 1 步骤填写申请表在线申请即时开通，实现全球任何地方的完全不见面办公。

自 2020 年 1 月 6 日起，中国贸促会全面扩大电子原产地证书签发和自主打印服务范围，范围涵盖除中国-哥斯达黎加自贸协定原产地证书外的各类原产地证书。疫情期间，针对

中国-哥斯达黎加自贸协定原产地证书申领，企业可联系珠海市贸促会依情况办理快递邮寄服务。

二、企业信息备案

对于首次在贸促会申领原产地证书的企业，已在商务部门完成对外贸易经营者备案的企业可使用统一社会信用代码直接登录贸促会原产地申报系统（qiye.ccpiteco.net）、国家及有关地方国际贸易“单一窗口”贸促会原产地证书申领模块，相关备案信息将自动同步；未完成对外贸易经营者备案的其他企业主体（如生产商、保税区内从事国际贸易的企业、某些外商投资企业等）可联系市贸促会，发送邮件提交电子版材料完成企业信息备案。相关操作详见附件 2。

三、证书信息查询及后续原产地核查

珠海市贸促会签发的各类原产地证书信息均可通过中国国际贸易促进委员会网上认证中心（check.ccpiteco.net）查询。疫情期间，珠海市贸促会暂停原产地实地核查，一律采取远程工作模式，相关企业可发送邮件提交相关电子版资料完成原产地核查，确保企业已办证书的国外有效使用。

四、相关业务咨询方式

广大企业可登录贸促会原产地证申报系统官网（co.ccpit.org）、联系原产地证书企业申报端（qiye.ccpiteco.net）在线客服、关注贸促会原产地微信公

众号（贸促会原产地资讯）、企业QQ客服群、发送电子邮件或拨打办公电话等方式联系中国贸促会及珠海市贸促会原产地负责人员咨询相关业务。

疫情防控期间，珠海市贸促会将持续为您提供便捷高效原产地证服务，并按有关部门要求市政务服务中心在对外窗口等公共区域采取消毒、体温检测、佩戴口罩等防护措施，敬请理解和配合。贸促会将持续优化业务流程和升级电子化水平，尽最大可能减少企业人员外出需要，降低交叉感染风险。我们携手努力，共克时艰。

珠海市贸促会办理原产地证书联系方式：

珠海市红山路230号市政务服务中心2楼市贸促会窗口，
电话：2538396、2538618

QQ群：606167324。

附件：1. 申请开通自主打印步骤

2. “两证合一”实施后贸促会原产地证书申办指南

中国国际贸易促进委员会珠海市分会

2020年2月3日

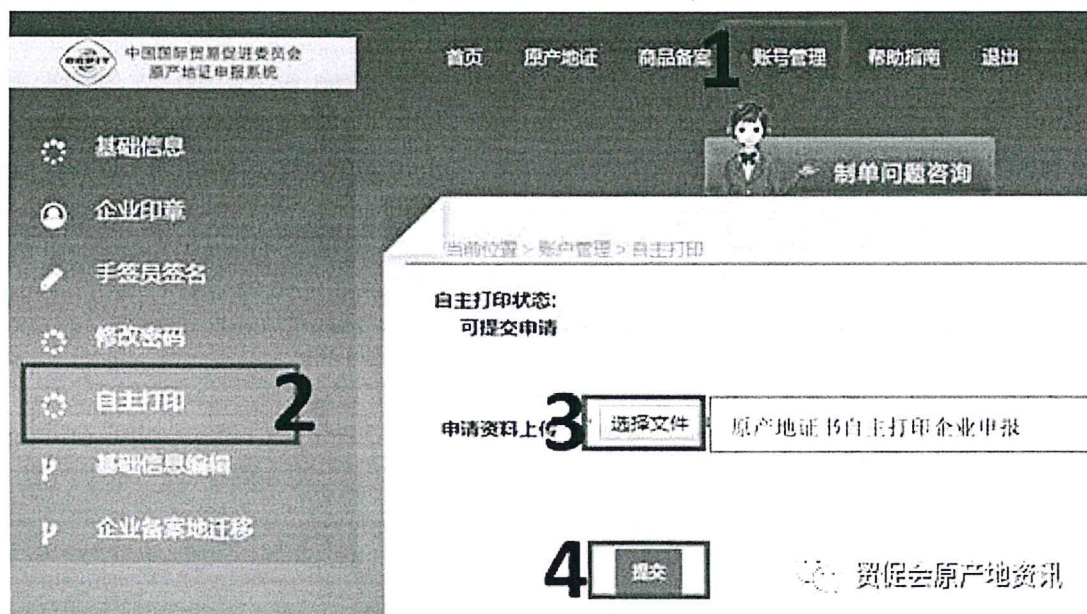


抄送：市直有关部门、各区商务部门、市各行业协会

附件 1

申请开通自主打印步骤

申请开通：在“账号管理”的“自主打印”中，选择扫描的表格图片（已填妥并盖章的《原产地证书自主打印企业申报表》），点击“提交”。



证书打印：在“待打印”列表里勾选要打印的产地证，点击“批量打印”即可。

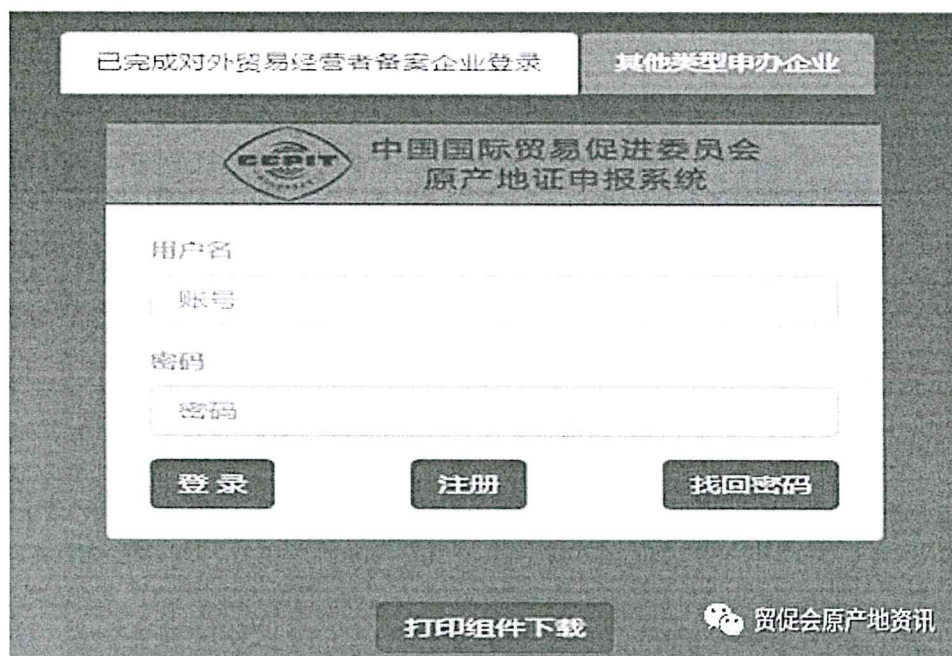


附件 2

“两证合一”实施后贸促会原产地证书申办指南

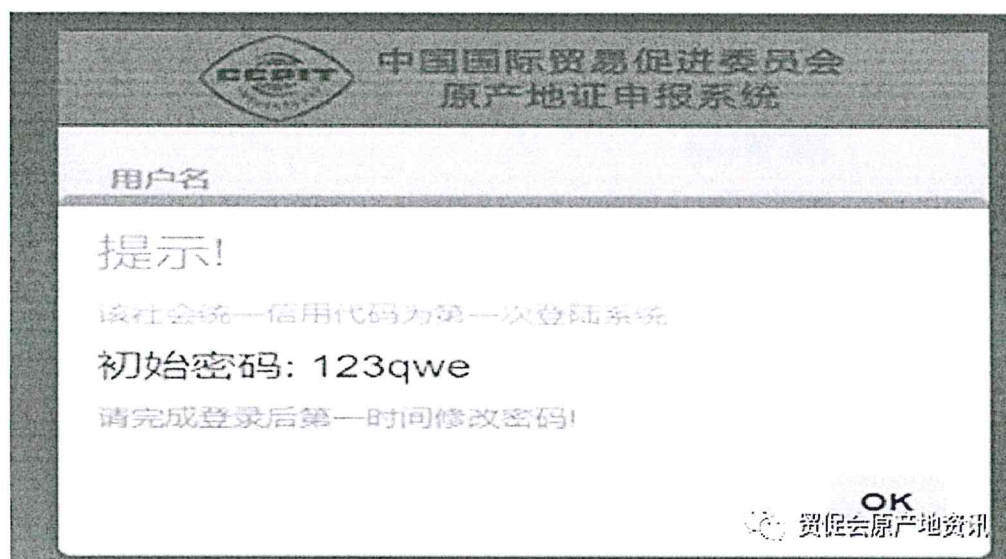
2019年10月15日,对外贸易经营者备案和原产地企业备案“两证合一”系统上线后,在商务部门完成对外贸易经营者备案的企业,同时即完成贸促会原产地企业备案,可直接向中国贸促会及其地方机构申办原产地证书。证书申办具体流程如下。

1. 企业完成对外贸易经营者备案后,可登录贸促会原产地证申报系统
<http://qiye.ccpiteco.net>。



The screenshot shows the login interface of the CCPIT Origin Certificate Declaration System. At the top, there are two tabs: "已完成对外贸易经营者备案企业登录" (Login for enterprises that have completed foreign trade operator registration) and "其他类型申办企业" (Other types of application enterprises). The main header features the CCPIT logo and the text "中国国际贸易促进委员会 原产地证申报系统". Below the header, there are three input fields: "用户名" (Username), "账号" (Account Number), and "密码" (Password). At the bottom of the form, there are three buttons: "登录" (Login), "注册" (Register), and "找回密码" (Forgot Password). At the very bottom of the page, there is a "打印组件下载" (Download print components) button and a WeChat icon with the text "贸促会原产地资讯" (CCPIT Origin Information).

2. 首次登录直接输入“统一社会信用代码”,点击登录会显示初始密码。



The screenshot shows a notification page from the CCPIT Origin Certificate Declaration System. The header is identical to the previous screenshot, showing the CCPIT logo and the system name. Below the header, there is a "用户名" (Username) field. The main content area contains a "提示!" (Notice!) section with the following text: "该社会统一信用代码为第一次登陆系统" (This unified social credit code is for the first login to the system), "初始密码: 123qwe" (Initial password: 123qwe), and "请完成登录后第一时间修改密码!" (Please modify the password as soon as possible after login!). At the bottom right, there is an "OK" button and a WeChat icon with the text "贸促会原产地资讯" (CCPIT Origin Information).

3. 登录成功后会跳转到修改密码页面。



4. 登录成功之后，点击“新建手签员”，填写相关信息，下载手签员授权书填写后提交。



5. 点击“企业印章”，按界面提示与要求上传本企业印章电子图片，若未按要求上传印章图片，企业到贸促会领取原产地证书时需携带印章并在现场加盖。

6. 手签员信息、企业印章审核通过后，企业可按界面提示进行原产地证书信息录入，填写完原产地证书详细信息并保存后，点击“发送”按钮，提交贸促会等待审核。

7. 提交原产地证书申请后，及时查看原产地证书状态，当状态变为“已发证”，标志贸促会审核通过，即可到当地贸促会领取证书。

注意

◆在 2019 年 10 月 15 日之前已完成贸促会原产地备案的企业申办原产地证书操作流程不变。

◆不需进行对外贸易经营者备案的其他主体(如生产商、保税区内从事国际贸易的企业、外商投资企业等)，点击“其他类型申办企业”选项，按提示进行相关操作。

The screenshot shows the login and registration interface of the China Council for the Promotion of International Trade (CCPIT) Origin Certificate Declaration System. At the top, there are two tabs: "已完成对外贸易经营者备案企业登录" (Login for enterprises with completed foreign trade operator registration) and "其他类型申办企业" (Apply for other types of enterprises). The main header features the CCPIT logo and the text "中国国际贸易促进委员会 原产地证申报系统" (China Council for the Promotion of International Trade Origin Certificate Declaration System). The login form includes fields for "用户名" (Username), "账号" (Account), and "密码" (Password), with a "密码" (Password) label below the input field. Below the form are three buttons: "登录" (Login), "注册" (Register), and "找回密码" (Reset Password). At the bottom, there is a "打印组件下载" (Download Print Components) button and a WeChat icon with the text "贸促会原产地资讯" (CCPIT Origin Information).